

# مؤشر السوق

للسجل التجاري والعلامات التجارية والنماذج الصناعية

نشرة شهرية يصدرها جهاز تنمية التجارة الداخلية

## مايو

## ٢٠٢٠

الطبعة الثامنة والعشرون

# مؤشر السوق

في الفترة من 1/4/2020 الي 30/4/2020

هذا المؤشر يعطي دلالة علي حركة السوق المصري من حيث عدد الشركات التي تم تسجيلها ونوعية النشاط الخاص بها ومن حيث طبيعتها القانونية وحجم رؤوس الأموال لهذه الشركات، بالإضافة إلى حجم الاستثمارات الخاص بها، هذا وقد تم تقسيم هذه الشركات الي 9 أنشطة اقتصادية رئيسية ذات أنشطة فرعية، إلى جانب عرض لأهم الشركات التي قامت بتسجيل علاماتها التجارية والمؤسسات التي اعتمدت نماذجها الصناعية

وقد تم إعداد هذا المؤشر باستخدام حزمة من العناصر الاقتصادية والمعلومات التسجيلية والتي تم توافرها لدى الجهاز باعتباره الجهة الوحيدة بمصر المنوط بها التسجيل التجاري للشركات والمؤسسات التجارية والاستثمارية مما يعطي لهذا المؤشر السوقي الجديد القدرة على إعطاء صورة واضحة عن نشاط وكفاءة السوق من خلال استعراض للأنشطة الاقتصادية ذات الدلالة الواقعية لمعدلات حركة السوق المصري من شهر الي اخر.

# المحتويات

## القسم الأول: مؤشرات التسجيل التجاري

5

إحصائية بالمنشآت المقيمة في السجل التجاري خلال شهر إبريل 2020  
موزع حسب الكيان القانوني

6

إحصائية بالمنشآت المقيمة في السجل التجاري خلال شهر إبريل 2020  
موزع حسب النشاط

7

إحصائية بالمنشآت المقيمة في السجل التجاري خلال شهر إبريل 2020  
موزع حسب المحافظة

## القسم الثاني: مؤشرات تسجيل العلامات التجارية والنماذج الصناعية

10

مؤشرات العمل في العلامات التجارية خلال شهر إبريل 2020

11

نماذج للعلامات التجارية التي تم تسجيلها خلال شهر إبريل 2020

12

مؤشرات العمل في النماذج الصناعية خلال شهر إبريل 2020

12

نماذج للتصميمات والنماذج الصناعية التي تم تسجيلها خلال شهر إبريل 2020

13

إيرادات الإدارة المركزية للعلامات التجارية والنماذج الصناعية

القسم الأول

# مؤشرات التسجيل التجاري

## مؤشر القيد في السجل التجاري خلال شهر إبريل 2020 (موزع حسب الكيان القانوني)

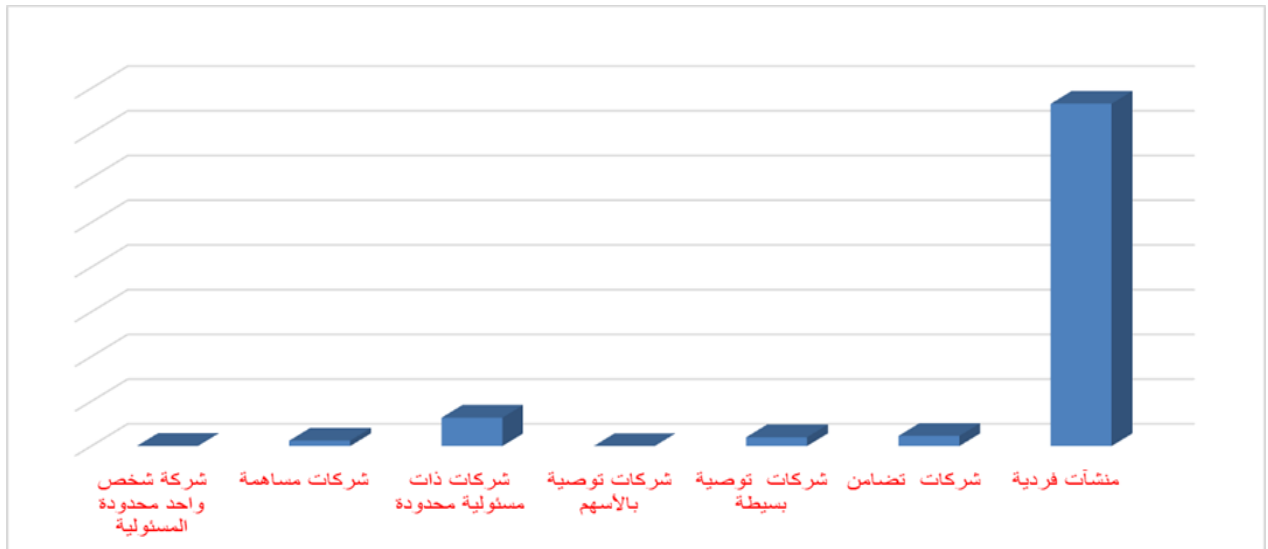
م	الكيان القانوني	عدد المنشآت	اجمالي رؤوس الأموال
1	منشآت فردية	1,043	174,783,300
2	شركات تضامن	34	885,209,000
3	شركات توصية بسيطة	27	299,398,000
4	شركات توصية بالأسهم	0	0
5	شركات ذات مسؤولية محدودة	176	176,878,473
6	شركات مساهمة	30	184,676,960
7	شركة شخص واحد محدودة المسؤولية	0	0

الإجمالي العام 1,310 3,312,851,990

\* البيان شامل الفروع

\*\* في حالة شركات المساهمة يتم استخدام "رأس المال المدفوع"

## المنشآت المقيدة في السجل التجاري خلال شهر إبريل 2020 طبقاً للكيان القانوني

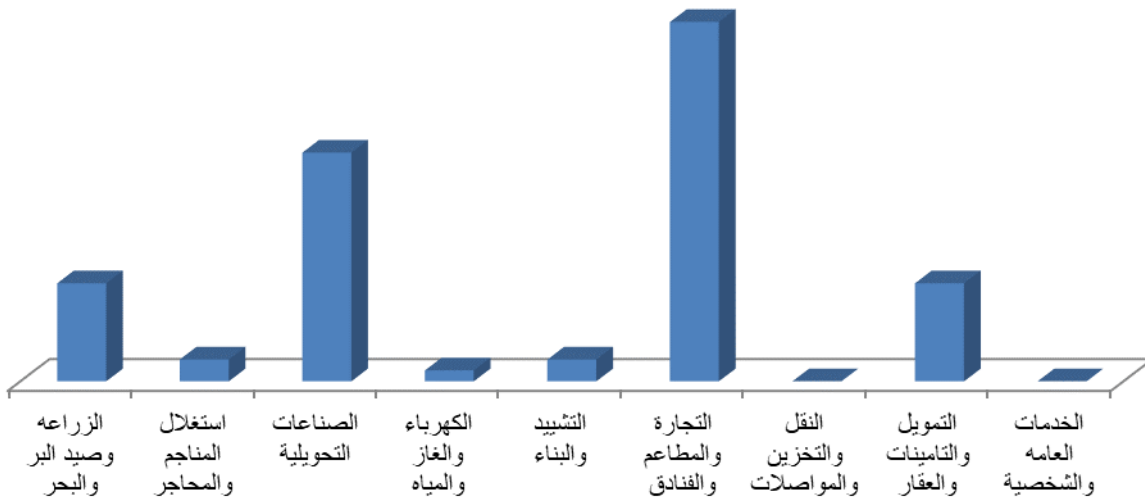


## مؤشر القيد في السجل التجاري خلال شهر ابريل 2020 (موزع حسب النشاط)

م	قطاع النشاط	عدد المنشآت	اجمالي رؤوس الأموال
1	الزراعة وصيد البر والبحر	9	94,050,000
2	استغلال المناجم والمحاجر	2	12,000,000
3	الصناعات التحويلية	21	713,112,280
4	الكهرباء والغاز والمياه	1	100,000,000
5	التشييد والبناء	2	52,000,000
6	التجارة والمطاعم والفنادق	33	2,077,300,000
7	النقل والتخزين والمواصلات	0	0
8	التمويل والتأمينات والعقار	9	185,000,000
9	الخدمات العامة والشخصية	0	0

\* تم استبعاد المنشآت التي رأس مالها اقل من مليون جنية

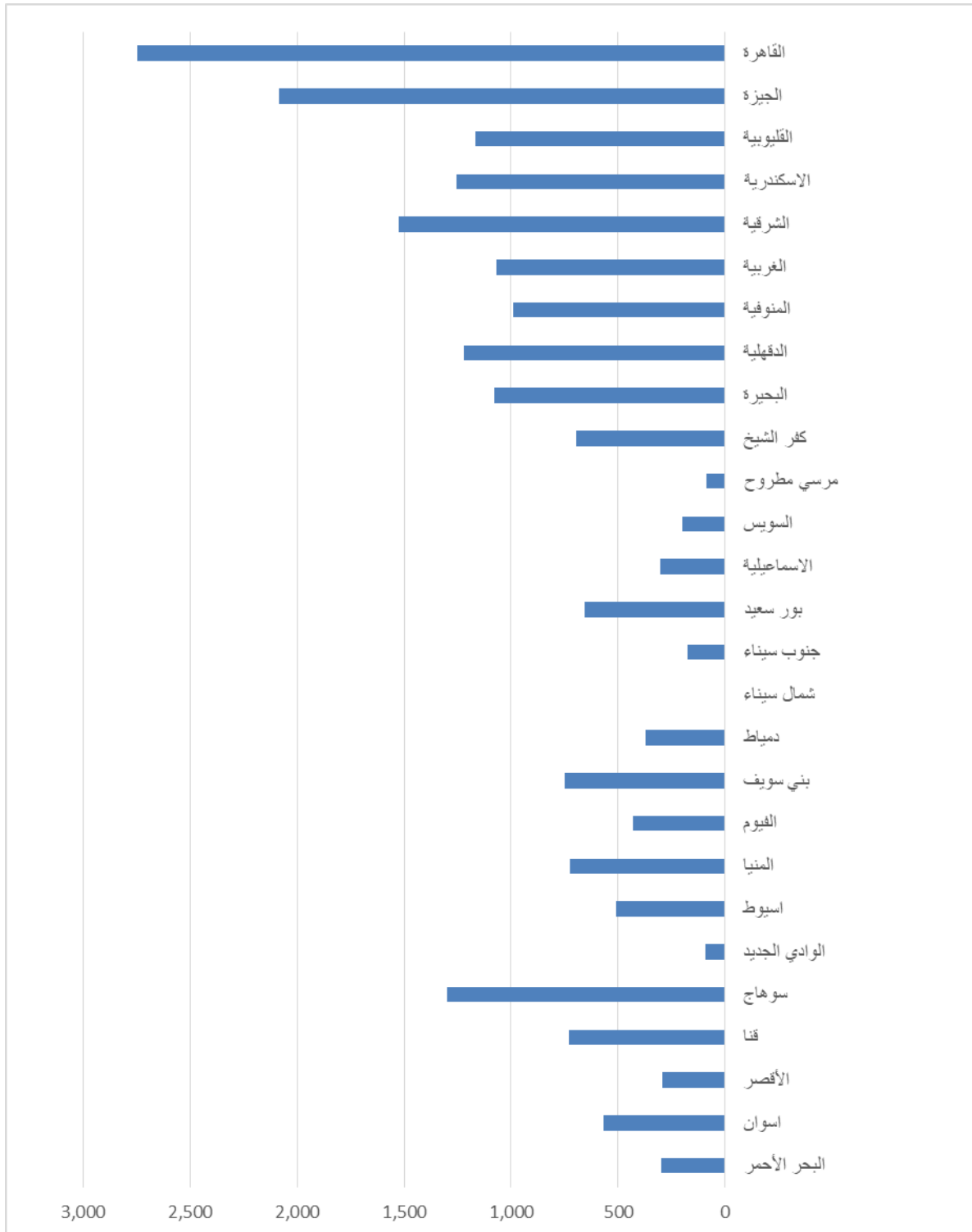
## المنشآت المقيدة في السجل التجاري خلال شهر ابريل 2020 طبقاً للنشاط



مؤشر القيد في السجل التجاري خلال شهر إبريل 2020  
(موزع حسب المحافظة)

المحافظة	عدد المنشآت	اجمالي رؤوس الأموال
القاهرة	173	2,390,647,940
الجيزة	44	141,538,000
القليوبية	127	35,178,000
الاسكندرية	67	32,039,000
الشرقية	62	25,045,000
الغربية	26	1,452,000
المنوفية	13	606,975,000
الدقهلية	7	876,000
البحيرة	250	16,018,000
كفر الشيخ	2	110,000
مرسي مطروح	6	146,000
السويس	21	2,331,750
الاسماعيلية	54	5,778,000
بور سعيد	1	10,000
جنوب سيناء	2	7,000
شمال سيناء	0	0
دمياط	8	715,000
بني سويف	0	0
الفيوم	55	4,020,000
المنيا	76	2,958,000
اسيوط	107	23,549,000
الوادي الجديد	5	455,000
سوهاج	10	10,847,000
قنا	175	11,525,300
الأقصر	9	390,000
اسوان	0	0
البحر الأحمر	10	241,000

## مؤشر القيد في السجل التجاري خلال شهر إبريل 2020 (موزع حسب المحافظة)





القسم الثاني

# مؤشرات التسجيل في العلامات التجارية والنماذج الصناعية

مؤشر أداء الإدارة المركزية للعلامات التجارية والنماذج الصناعية  
خلال شهر إبريل 2020

أولاً: العلامات التجارية

959	عدد طلبات تسجيل العلامات المقدمة
90	عدد العلامات التي تم تسجيلها محلياً
430	عدد العلامات التي أشهر عنها
370	عدد العلامات تم تجديدها
0	عدد علامات محلية مقدمة للتسجيل الدولي
519	عدد طلبات الواردة من المنظمة (طلبات تسجيل)
122	امتداد حماية علامات واردة من منظمة الوايبو
6	عدد حالات الشطب محلياً
0	عدد التنازلات محلياً

# مؤشر أداء الإدارة المركزية للعلامات التجارية والنماذج الصناعية خلال شهر إبريل 2020

## ثانياً: مثال للعلامات التجارية المسجلة خلال الشهر

### العلامة رقم 271050



**المالك :-** ميزة كيو أس تي بي ذ م م - شركة قطرية ذات مسنولية محدودة .

**المنتجات :-** منتجات الفئة 9 وهي

لأجهزة والأدوات العلمية ، أجهزة تسجيل أو إرسال أو نسخ الصوت أو الصور ، حاملات بيانات مغناطيسية ، أقراص تسجيل ، معدات وأجهزة الحواسيب لمعالجة البيانات ، أجهزة تشغيل الأقراص المدمجة ، أقراص مدمجة ، برامج ألعاب الحاسوب ، لوحات مفاتيح لأجهزة

الحاسوب ، ذاكرات حاسوب ، برامج مسجلة لتشغيل الحاسوب ، أجهزة ملحقة بالحاسوب ، برامج حاسوب مسجلة ، برامج حاسوب (برمجيات قابلة للتنزيل) ، برمجيات حاسوبية (مسجلة) ، أجهزة حاسوب ، طابعات تستخدم مع أجهزة الحاسوب ، وسائط تخزين بيانات مغناطيسية ، وسائط تخزين بيانات بصرية ، وسائط تخزين بيانات مغناطيسية ، وحدات أشرطة مغناطيسية لأجهزة الحاسوب ، شاشات عرض (أجزاء الحاسوب) ، برامج مراقبة (برامج الحاسوب) ، معدات معالجة البيانات ، أجهزة ملحقة بالحاسوب ، أجهزة معالجة البيانات ، أجهزة إزالة التمثيط للأشرطة المغناطيسية ، أجهزة بينية (لأجهزة الحاسوب) ، أجهزة حاسوب شخصية صغيرة ، وجميعها بالفئة 9

### العلامة رقم 320275



**المالك:** تويتر ، انك - شركة محدودة المسنولية قائمة ومنظمة بموجب القوانين المرعية في ديلاوير ، الولايات المتحدة الأمريكية .

**المنتجات :-** منتجات الفئة 30 وهي خدمات الاتصالات السلكية

واللاسلكية ؛ خدمات الاتصالات السلكية واللاسلكية وتحديداً توفير تسهيلات مباشرة (ان لاين) وتسهيلات الاتصالات السلكية واللاسلكية لغاية التفاعل بالزمن الحقيقي بين مستخدمي الحواسيب والحواسيب المتنقلة والمحمولة باليد والأجهزة السلكية واللاسلكية للاتصالات ؛ أفساح المجال امام الأفراد بإرسال النصوص والصوتيات والفيديو واستلامها عبر البريد الإلكتروني أو خدمة الرسائل القصيرة أو تطبيقات الهواتف النقالة أو المراسلة الآنية أو موقع الكتروني؛ توفير غرف محادثة ولوحات النشرات الإلكترونية مباشرة (ان لاين) لنقل النصوص والصوتيات والفيديو بين المستخدمين في مجال ذات اهتمام عام؛ توفير منتدى مشترك مباشر (ان-لاين) للمستخدمين لمشاركة المعلومات والصور والصوتيات والفيديو؛ نقل الرسائل؛ الإرسال والاستقبال والتحويل الإلكتروني للرسائل؛ غرف المحادثة الافتراضية التي تقام عبر المراسلة الإلكترونية والمراسلة النصية؛ توفير منتديات مباشرة (ان-لاين) لنقل الرسائل بين مستخدمي الحواسيب؛ النقل الإلكتروني للبيانات؛ النقل الإلكتروني للملفات الصوتية وملفات الفيديو المتدفقة عبر الشبكات الحاسوبية وشبكات الاتصالات؛ النقل الإلكتروني للملفات الصوتية وملفات الفيديو القابلة للتنزيل عبر الشبكات الحاسوبية وشبكات الاتصالات؛ جميع الخدمات الأخرى الواردة في الفئة 38 .

مؤشر أداء الإدارة المركزية للعلامات التجارية والنماذج الصناعية  
خلال شهر إبريل 2020

ثالثاً: النماذج الصناعية

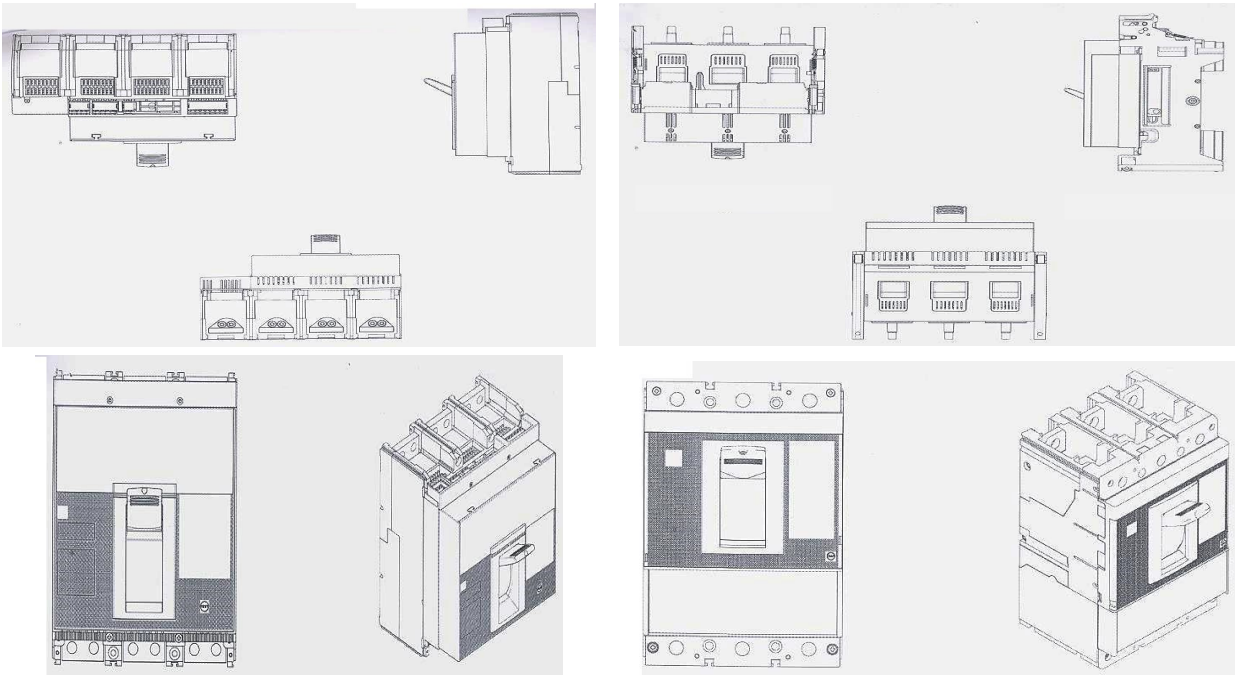
47	عدد طلبات تسجيل نماذج صناعية
1	عدد النماذج الصناعية التي تم تسجيلها محلياً
10	عدد النماذج الصناعية التي أشهر عنها
1	عدد النماذج الصناعية تم تجديدها
0	عدد حالات انتقال الملكية

رابعاً: مثال للنماذج الصناعية التي تم تسجيلها خلال الشهر

نموذج صناعي رقم 2018/ 001289

تصميم صناعي عبارة عن قاطع دائرة كهربائية

المالك : شركة ايه بي بي اس . بي . ايه , فيا فيتور  
بيساني ، 16 اى - 20124 ميلانو ، ايطاليا [IT]



## خامساً: إيرادات الإدارة المركزية للعلامات التجارية والنماذج الصناعية

- إيرادات إدارة العلامات التجارية : 350830 جنيهاً .

- إيرادات إدارة النماذج الصناعية : 16555 جنيهاً .

- إجمالي الإيرادات خلال الشهر : 367385 جنيهاً .



Internal Trade Development Authority

جهاز تنمية التجارة الداخلية

4 طريق النصر - تقاطع مكرم عبيد - مدينة نصر

تليفون: ٢٢٧١٥٠٢٢

www.itda.gov.eg