

# مؤشر السوق

للسجل التجاري والعلامات التجارية والنماذج الصناعية

نشرة شهرية يصدرها جهاز تنمية التجارة الداخلية

## يونيو

## ٢٠٢٠

الطبعة التاسعة والعشرون

# مؤشر السوق

في الفترة من 1/5/2020 الي 31/5/2020

هذا المؤشر يعطي دلالة علي حركة السوق المصري من حيث عدد الشركات التي تم تسجيلها ونوعية النشاط الخاص بها ومن حيث طبيعتها القانونية وحجم رؤوس الأموال لهذه الشركات، بالإضافة إلى حجم الاستثمارات الخاص بها، هذا وقد تم تقسيم هذه الشركات الي 9 أنشطة اقتصادية رئيسية ذات أنشطة فرعية، إلى جانب عرض لأهم الشركات التي قامت بتسجيل علاماتها التجارية والمؤسسات التي اعتمدت نماذجها الصناعية

وقد تم إعداد هذا المؤشر باستخدام حزمة من العناصر الاقتصادية والمعلومات التسجيلية والتي تم توافرها لدى الجهاز باعتباره الجهة الوحيدة بمصر المنوط بها التسجيل التجاري للشركات والمؤسسات التجارية والاستثمارية مما يعطي لهذا المؤشر السوقي الجديد القدرة على إعطاء صورة واضحة عن نشاط وكفاءة السوق من خلال استعراض للأنشطة الاقتصادية ذات الدلالة الواقعية لمعدلات حركة السوق المصري من شهر الي اخر.

# المحتويات

## القسم الأول: مؤشرات التسجيل التجاري

5

إحصائية بالمنشآت المقيمة في السجل التجاري خلال شهر مايو 2020  
موزع حسب الكيان القانوني

6

إحصائية بالمنشآت المقيمة في السجل التجاري خلال شهر مايو 2020  
موزع حسب النشاط

7

إحصائية بالمنشآت المقيمة في السجل التجاري خلال شهر مايو 2020  
موزع حسب المحافظة

## القسم الثاني: مؤشرات تسجيل العلامات التجارية والنماذج الصناعية

10

مؤشرات العمل في العلامات التجارية خلال شهر مايو 2020

11

نماذج للعلامات التجارية التي تم تسجيلها خلال شهر مايو 2020

12

مؤشرات العمل في النماذج الصناعية خلال شهر مايو 2020

12

نماذج للتصميمات والنماذج الصناعية التي تم تسجيلها خلال شهر مايو 2020

13

إيرادات الإدارة المركزية للعلامات التجارية والنماذج الصناعية

القسم الأول

# مؤشرات التسجيل التجاري

## مؤشر القيد في السجل التجاري خلال شهر مايو 2020 (موزع حسب الكيان القانوني)

م	الكيان القانوني	عدد المنشآت	اجمالي رؤوس الأموال
1	منشآت فردية	4,668	797,653,700
2	شركات تضامن	111	210,589,850
3	شركات توصية بسيطة	118	454,440,900
4	شركات توصية بالأسهم	0	0
5	شركات ذات مسؤولية محدودة	457	1,646,474,830
6	شركات مساهمة	101	1,262,307,900
7	شركة شخص واحد محدودة المسؤولية	0	0

4,371,467,180

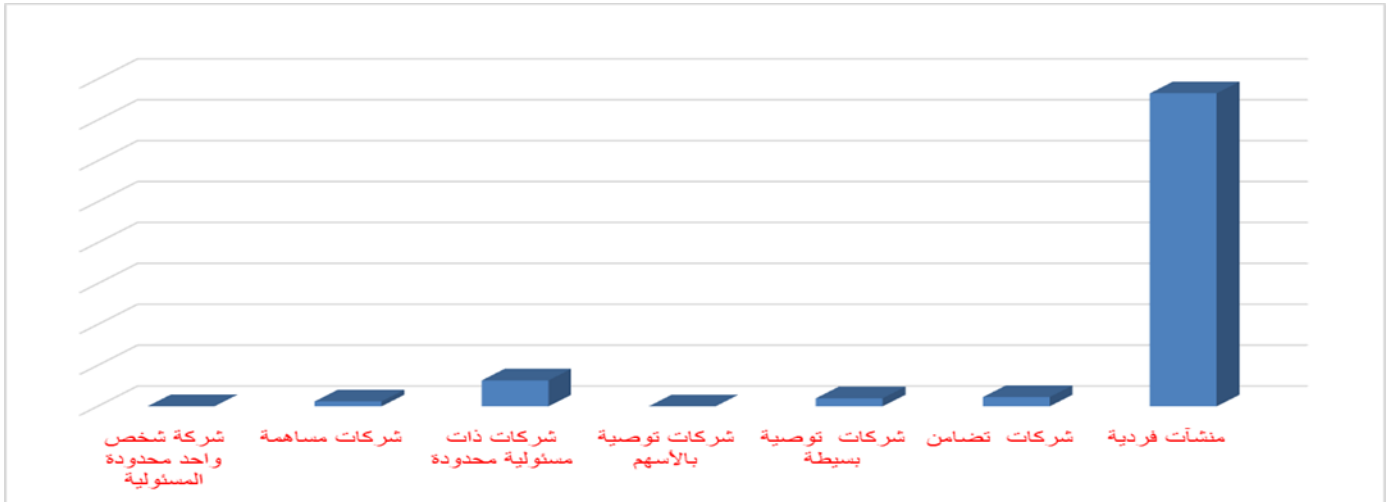
5,455

الإجمالي العام

\* البيان شامل الفروع

\*\* في حالة شركات المساهمة يتم استخدام "رأس المال المدفوع"

## المنشآت المقيدة في السجل التجاري خلال شهر مايو 2020 طبقاً للكيان القانوني

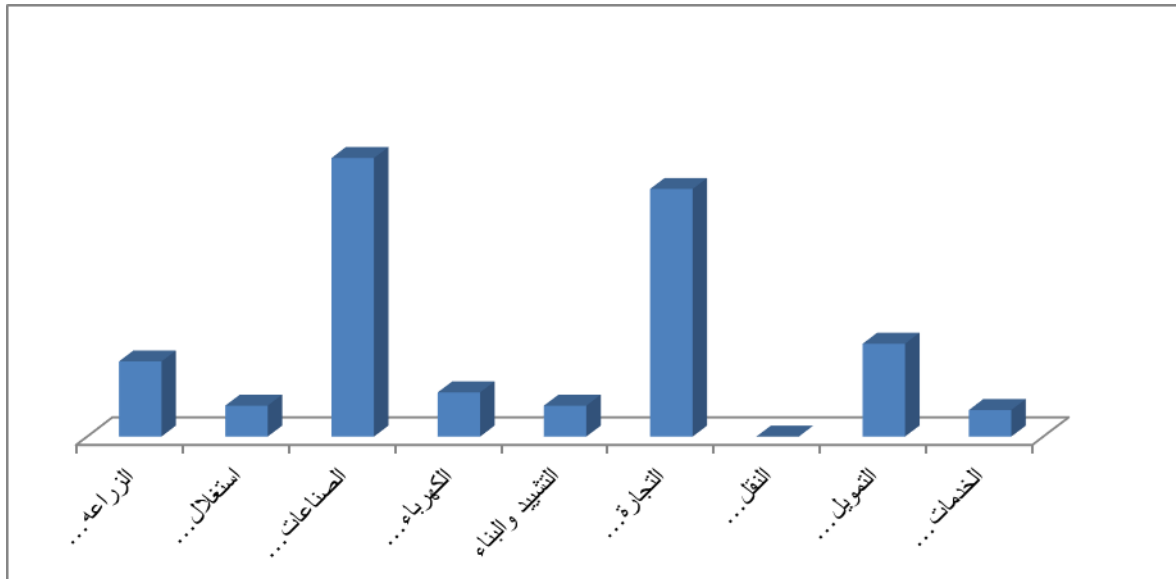


## مؤشر القيد في السجل التجاري خلال شهر مايو 2020 (موزع حسب النشاط)

م	قطاع النشاط	عدد المنشآت	اجمالي رؤوس الأموال
1	الزراعة وصيد البر والبحر	17	58,901,700
2	استغلال المناجم والمحاجر	7	77,000,000
3	الصناعات التحويلية	63	682,849,000
4	الكهرباء والغاز والمياه	10	124,750,000
5	التشييد والبناء	7	583,000,000
6	التجارة والمطاعم والفنادق	56	1,419,411,500
7	النقل والتخزين والمواصلات	0	0
8	التمويل والتأمينات والعقار	21	1,092,369,930
9	الخدمات العامة والشخصية	6	8,350,000

\* تم استبعاد المنشآت التي رأس مالها اقل من مليون جنية

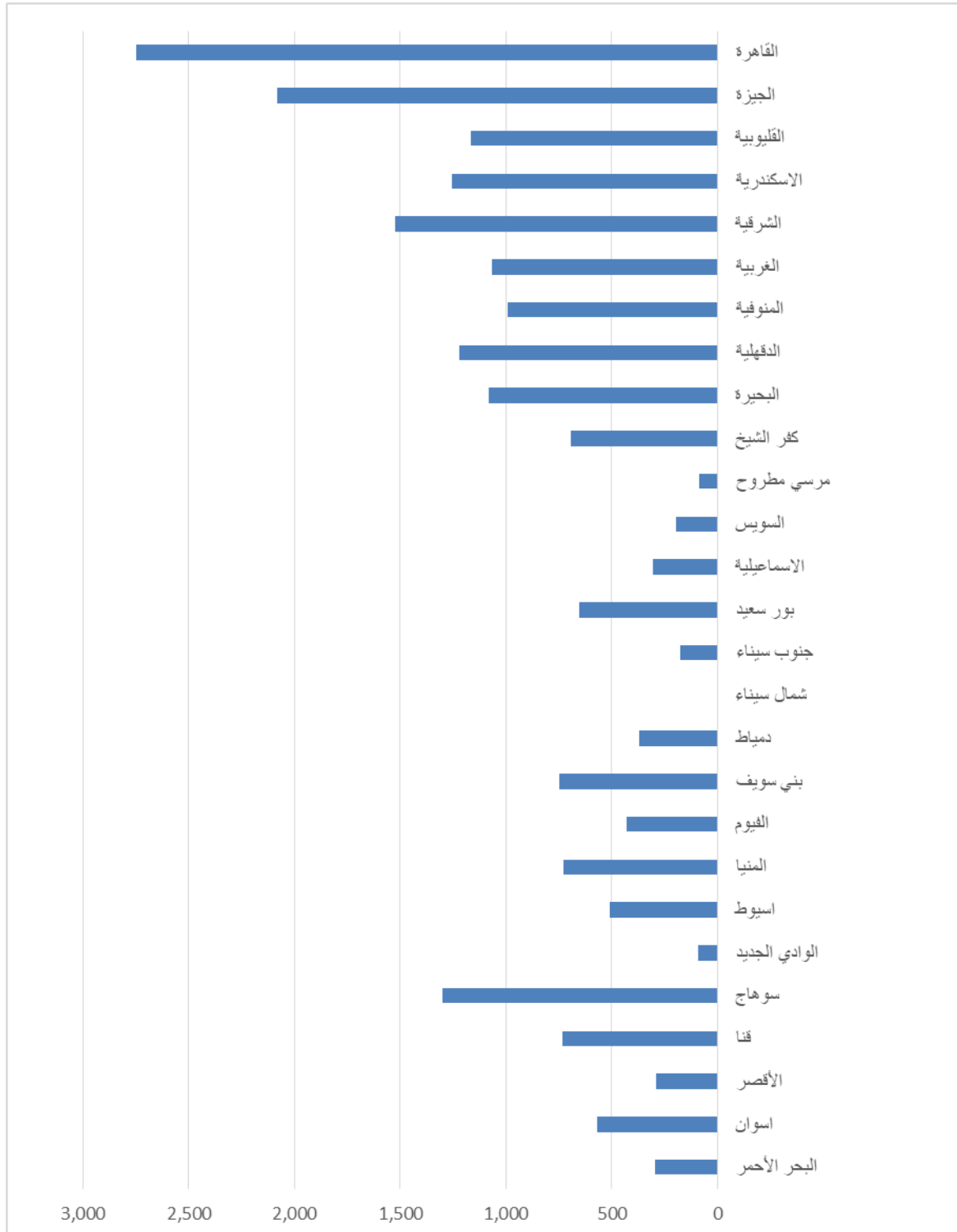
## المنشآت المقيدة في السجل التجاري خلال شهر مايو 2020 طبقاً للنشاط



مؤشر القيد في السجل التجاري خلال شهر مايو 2020  
(موزع حسب المحافظة)

المحافظة	عدد المنشآت	اجمالي رؤوس الأموال
القاهرة	755	2,557,629,600
الجيزة	590	414,353,830
القليوبية	301	32,654,000
الاسكندرية	407	53,314,000
الشرقية	87	23,132,500
الغربية	224	16,977,500
المنوفية	29	4,959,000
الدقهلية	119	11,438,000
البحيرة	409	38,195,850
كفر الشيخ	209	32,045,000
مرسي مطروح	22	1,333,000
السويس	95	56,117,200
الاسماعيلية	128	956,499,800
بور سعيد	3	810,000
جنوب سيناء	19	781,000
شمال سيناء	0	0
دمياط	92	6,486,000
بني سويف	280	16,627,500
الفيوم	147	10,960,500
المنيا	330	23,854,000
اسيوط	256	18,834,000
الوادي الجديد	23	1,974,000
سوهاج	293	25,214,000
قنا	297	24,210,000
الأقصر	105	11,670,000
اسوان	148	24,378,000
البحر الأحمر	116	7,018,500

## مؤشر القيد في السجل التجاري خلال شهر مايو 2020 (موزع حسب المحافظة)





القسم الثاني

# مؤشرات التسجيل في العلامات التجارية والنماذج الصناعية

مؤشر أداء الإدارة المركزية للعلامات التجارية والنماذج الصناعية  
خلال شهر مايو 2020

أولاً: العلامات التجارية

1236	عدد طلبات تسجيل العلامات المقدمة
466	عدد العلامات التي تم تسجيلها محلياً
671	عدد العلامات التي أشهر عنها
206	عدد العلامات تم تجديدها
2	عدد علامات محلية مقدمة للتسجيل الدولي
336	عدد طلبات تسجيل علامات دولية
44	امتداد حماية علامات واردة من منظمة الويبو
15	عدد حالات الشطب محلياً
482	عدد التنازلات محلياً

مؤشر أداء الإدارة المركزية للعلامات التجارية والنماذج الصناعية  
خلال شهر مايو 2020

ثانياً: مثال للعلامات التجارية المسجلة خلال الشهر

العلامة رقم 245033



**للمالك :** فييف هيتلثكير يوكية ليتمد - شركة محدودة  
المسئولية تاسست وقائمة طبقاً لقوانين المملكة المتحدة

**على منتجات :** خدمات التعليمية - تحديدا اقامة المحاضرات  
الخاصة بالصحة والوعي الصحي - ونشر المواد المتعلقة  
بمثل هذه الموضوعات وهذه المنتجات وارده بالفئة 41

العلامة رقم 346715



**للمالك :** شركة ارما المحدودة - شركة خاصة محدودة بالاسهم  
بموجب قوانين موريشيوس

**على منتجات :-** جميع المنتجات الواردة بالفئة 3

مؤشر أداء الإدارة المركزية للعلامات التجارية والنماذج الصناعية  
خلال شهر مايو 2020

ثالثاً: النماذج الصناعية

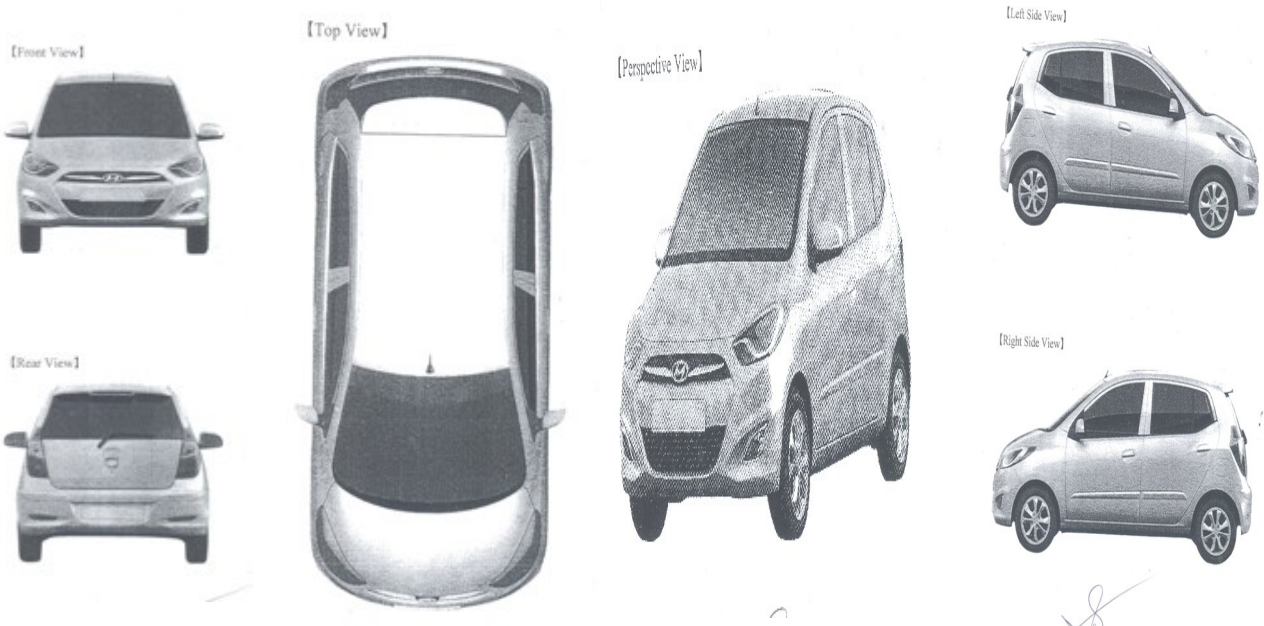
104	عدد طلبات تسجيل نماذج صناعية
68	عدد النماذج الصناعية التي تم تسجيلها محلياً
40	عدد النماذج الصناعية التي أشهر عنها
6	عدد النماذج الصناعية تم تجديدها
0	عدد حالات انتقال الملكية

رابعاً: مثال للنماذج الصناعية التي تم تسجيلها خلال الشهر

نموذج صناعي رقم:- 002703 لسنة 2010

تصميم صناعي عبارة عن : سيارة

اسم المالك : هيونداي موتور كومباني، 231 يانججاي  
نونج سيوتشو - كو سيول كوريا



## نموذج صناعي رقم : 000020 لسنة 2018

تصميم صناعي واحد عبارة عن :- استيكر

اسم المالك : شركة ايزى كير لمستحضرات التجميل -  
شركة مساهمة مصرية, 3 شارع فؤاد يوسف عويس  
ونجت الرمل - الاسكندرية



خامساً: إيرادات الإدارة المركزية للعلامات التجارية والنماذج الصناعية

- إيرادات إدارة العلامات التجارية : 686110 جنيهاً بدون دمغات وبدون القيمة المضافة .
- إيرادات إدارة النماذج الصناعية : 33353 جنيهاً بدون دمغات وبدون القيمة المضافة .
- إجمالي الإيرادات خلال الشهر : 719463 جنيهاً .



Internal Trade Development Authority

جهاز تنمية التجارة الداخلية

4 طريق النصر - تقاطع مكرم عبید - مدينة نصر

تليفون: ٢٢٧١٥٠٢٢

w w w . i t d a . g o v . e g